



Den Haag

Vragenlijst Wateringse Veld

Verslag van de uitkomsten

September 2023

Vragenlijst voor wijkagenda

Elke wijk in Den Haag krijgt een wijkagenda. In een wijkagenda staan de belangrijkste verbeterpunten voor de wijk voor de komende vier jaar. Ook in Wateringse Veld maakt de gemeente samen met iedereen die in de wijk woont en/of werkt de wijkagenda.

In juni en juli was er een bewonersonderzoek. Met het invullen van een vragenlijst konden bewoners de gemeente laten weten hoe zij het vinden om in de wijk te wonen. Dit document is een verslag van de uitkomsten. 1166 bewoners hebben de vragenlijst ingevuld. De uitspraken in de tekstwolkjes zijn letterlijk overgenomen uit de antwoorden. Zij helpen om de uitkomsten levendiger te maken.

De wijk Wateringse Veld is opgebouwd uit 5 CBS-buurtten. Per buurt is het aantal bewoners dat de vragenlijst heeft ingevuld als volgt: Erasmus Veld 161, Hoge Veld 410, Parkbuurt Oosteinde 227, Lage Veld 212, Zonne Veld 156.

We willen iedereen die de vragenlijst heeft ingevuld hartelijk bedanken!

Wijkagendagebied



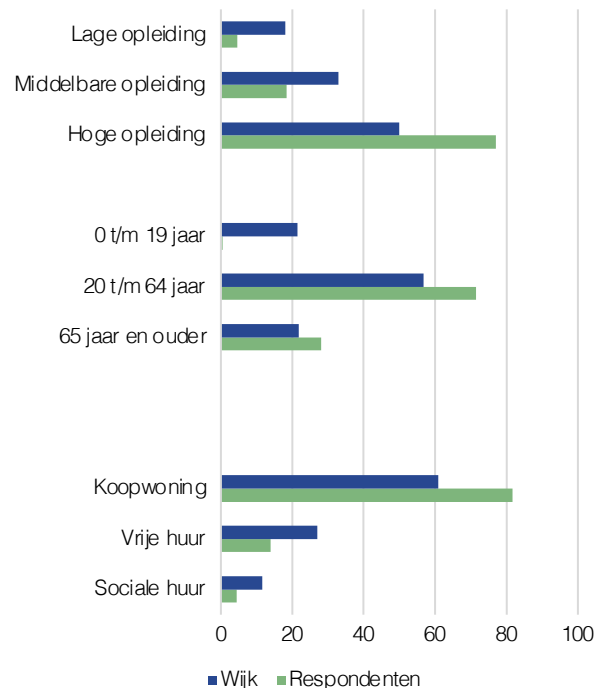
De wijkagenda Wateringse Veld omvat het uitgelichte gebied op de kaart. De zwarte lijnen zijn de door het CBS gehanteerde grenzen. In dit geval is het wijkagendagebied precies hetzelfde als de CBS-grenzen. Dit is belangrijk om de samenstelling van de groep die de vragenlijst heeft ingevuld, te kunnen vergelijken met de samenstelling van de buurten zoals bekend bij het CBS. Zie hiervoor de laatste pagina van dit verslag.

Over de vragenlijst

Deze enquête is ingevuld door 1166 mensen die in Wateringse Veld wonen. Zij kregen een uitnodiging via een brief die huis-aan-huis is verspreid.

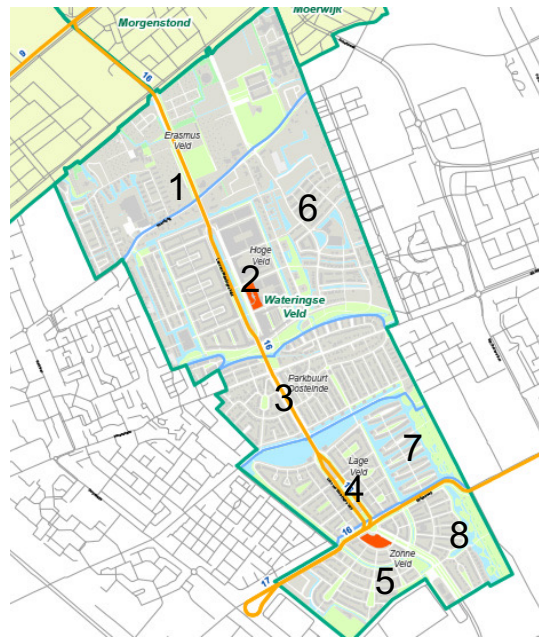
Als we de groep mensen die de vragenlijst hebben ingevuld vergelijken met de bewonersgroep zoals die bekend is uit Den Haag in Cijfers (zie: denhaag.incijfers.nl) valt op dat er nauwelijks jongeren de vragenlijst hebben ingevuld. Zij vormen echter een vijfde van de bewoners (inclusief baby's en kinderen bij). Verder zijn er naar verhouding veel respondenten met een koopwoning en met een hoge opleiding.

Het is dus geen groep respondenten die representatief is voor de bewonersgroep van Wateringse Veld. De antwoorden laten echter wel zien wat er speelt in de wijk en de buurten. Waar er in dit verslag percentages genoemd worden, gaat het dus om het percentage van de respondenten, ofwel de groep die de vragenlijst heeft ingevuld.



Details CBS-buurtten

1. Erasmus Veld (incl. nieuwbouw Haags Buiten)
2. Hoge Veld
3. Parkbuurt Oosteinde
4. Lage Veld
5. Zonne Veld
6. Wateringse Binnentuinen (*Hoge Veld*)
7. De Eilanden (*Lage Veld*)
8. De Vijvers (*Zonne Veld*)



Toelichting

De volgende sheets laten per onderwerp de uitkomsten zien.

Bij veel onderwerpen is naast de uitkomst van de hele wijk Wateringse Veld een uitsplitsing gemaakt naar hoe de respondenten uit de 5 CBS-buurtten hebben geantwoord. Dit wordt per onderwerp in 2 of 3 sheets per onderwerp weergegeven.

In de tekst in de sheets wordt alleen ingegaan op datgene wat opvalt bij vergelijking van de uitkomst van de hele wijk met de buurt-uitkomsten. Daarbij kunt u bijvoorbeeld denken aan daar waar het percentage van een buurt veel afwijkt van het percentage voor de hele wijk (het wijkgemiddelde).

We gaan van start!

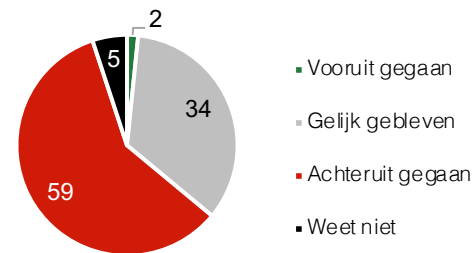
Ontwikkeling van de wijk

Bewoners die vinden dat Wateringse Veld vooruit is gegaan (2%) noemen de nieuwbouwprojecten, zoals De Binnentuinen, die volgens een bewoner het karakter van Wateringse Veld als gezinswijk versterken. Een andere bewoner vindt dat het betere maaibeeld goed is voor de biodiversiteit. Het eigen initiatief van een bewoner die leuke dingen organiseert voor de buurt, wordt gewaardeerd, want het zorgt voor meer sociale cohesie.

Bewoners die aangeven dat de wijk achteruit is gegaan (59%), noemen dat de wijk veel drukker is geworden. Meer woningen, meer mensen, meer auto's, meer verkeer. Dit zorgt voor meer parkeerdruk, dichtslibbende toegangswegen en sluisverkeer in de buurten. Verder ervaart men meer onveiligheid door hangjongeren en een toename van de criminaliteit.

Een bewoner zegt dat de verbinding met de burens is verdwenen. Een andere bewoner vertelt dat veel mensen zijn verhuisd en dat er onbekenden voor zijn teruggekomen. Dit maakt het minder prettig wonen in de wijk. Ook wordt meer asociaal gedrag ervaren. Vele respondenten storen zich aan veel meer vuil op straat en het weinige groenonderhoud.

De buurt is het afgelopen jaar...



Vuil naast de containers plaatsing, parkeerproblemen, groen onderhoud wordt bijna niet gedaan.

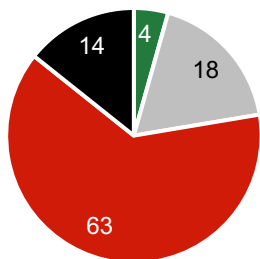
Eindelijk een zebraadpad bij de Waterlelie school.

De buurt is veel drukker geworden. Het lijkt er op dat er steeds meer mensen zijn bijgekomen die weinig rekening houden met anderen.

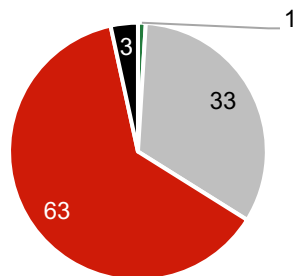
Ontwikkeling van de buurt

De buurt is het afgelopen jaar...

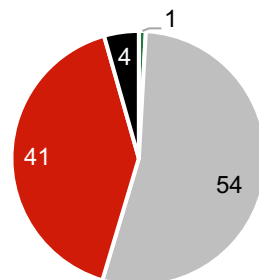
Erasmus Veld



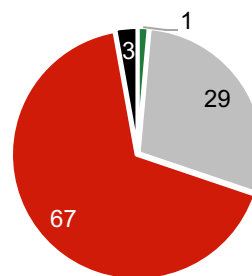
Hoge Veld



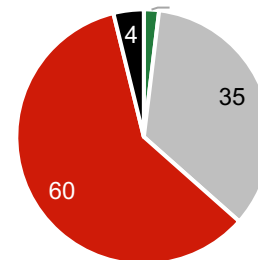
Parkbuurt Oosteinde



Lage Veld



Zonne Veld



- Vooruit gegaan
- Gelijk gebleven
- Achteruit gegaan
- Weet niet

Ontwikkeling van de buurt

Wat opvalt bij de percentages per buurt:

67% van de respondenten uit **Lage Veld** vindt dat de buurt achteruit is gegaan; dat is aardig wat meer dan de gemiddelde wijkscore van 59%.

14% van de respondenten uit **Erasmus Veld** geeft aan niet te weten of de buurt voor- of achteruit is gegaan; veel van hen woont te kort in Erasmus Veld om een vergelijking te kunnen maken.

Kinderen en jongeren

In de vragenlijst konden respondenten een cijfer geven voor hoe leuk de wijk is voor kinderen, jongeren en adolescenten.

Respondenten gaven gemiddeld een 6,6 voor hoe leuk de wijk is voor kinderen (tussen de 0-11 jaar).

Voor hoe leuk de wijk is voor jongeren (tussen de 12-19 jaar) gaven de respondenten gemiddeld een 5,3.

De wijk krijgt tot slot een 5,0 gemiddeld voor hoe leuk deze is voor adolescenten (tussen 20-27 jaar).

Er mogen meer speelgebieden komen voor oudere kinderen

Kinderen worden bedreigd met wapens.

*Rustig kindvriendelijk wijk.
Met diversiteit aan cultuur.
Ruimte, mogelijkheden voor jonge kinderen.
Kinderen die met andere kinderen uit de wijk spelen.*

Nu rijden er auto's keihard door ons hof. Niet opletten op spelende kinderen. Zeer gevaarlijke situatie.

*Prioriteer op aansluiting met de jeugd.
Zij zijn oorzaak van de problemen zonder aansluiting, maar onderdeel van de oplossing met aansluiting.*

Leukste plekken in de wijk

Als leukste plek in de Wateringse veld wordt genoemd: de wandelroute Bovendijk, het Vlietpark, de kinderboerderij Op den Dijk, het winkelcentrum Hoge Veld, de bibliotheek die veel organiseert voor bezoekers, het natuurgebied op de grens met Rijswijk en het natuurgebied langs de Strijp. Op de hockeyclub is het ook goed vertoeven, geeft een aantal respondenten aan.

Daarnaast worden de eigen woning, eigen tuin en de eigen straat vaak genoemd als fijne plek.

Plekken buiten de wijk die in trek zijn: het winkelcentrum Wateringen ("kneuterig en leuk"), de Zwetzone, de natuur van het Westland en park Overvoorde.

Het Parijsplein ...veel activiteit en gezelligheid als ze er niet op aan het fietsen zijn.

Piratenspeeltuin. Vriendelijke mensen, goed onderhouden speeltuin.

Langs het water Wateringseveld zitten bij de bankjes.

De Bovendijk en directe omgeving vanwege het groene karakter en het goed onderhouden Hemelwater.

In principe mijn eigen hof omdat het contact met burens super goed is.

Natuurgebied naast de eilanden. Omdat het daar rustig is.

De parken langs de laan van wateringse veld, zorgt voor groen en speelplekken voor de jeugd, terwijl iedereen er een oogje op kan houden, zodat er geen escalaties kunnen plaatsvinden.

Plekken die beter kunnen

Uit de reacties komt een algemeen beeld dat bewoners plekken weinig aantrekkelijk vinden waar het vies is (zwerf- en huisvuil), onveilig is en waar onderhoud te wensen over laat. Meer specifiek worden genoemd:

- De winkelcentra die volgens bewoners te verloederd zijn, ook omdat zich daar jongeren ophouden die niet zorgen voor een relaxte sfeer.
- De tramhalte Parijsplein en omgeving van het Gezondheidscentrum Lage Veld met veel nachtelijke activiteit van jongeren.
- De Laan van Wateringse Veld: veel huisvuil, viezigheid of drukte en slecht onderhoud van groen en bruggen en ook redelijk fantasieloos ingericht.
- De inrichting van het plein voor het winkelcentrum Hoge Veld. Het is weids, tochtig en nodigt niet uit om er iets leuks te doen, zegt een bewoner. Meer beschutting en horeca met terrassen doet wat met de uitstraling van een wijkcentrum.

Betegelde tuinen en tuinen die als slordige bergplaats wordt gebruikt, zijn een doorn in het oog. Speeltuinen kunnen hier en daar aantrekkelijker worden gemaakt voor kinderen. Omwonenden storen zich wel weer aan de herrie van spelende kinderen.

Panamaplein (ook wel het Blauwe Plein genoemd). Lijkt zo langzamerhand een no go area.

Zowel het "Blauwe Plein" als het winkelcentrum in het Hoge Veld, en in het Lage Veld vooral overdag bij het winkelcentrum waar de Lidl en Albert Heijn zijn. Dit komt vooral omdat je angstig wordt als je hier langs loopt zodra de jeugd jou heeft opgemerkt.

Onderdoorgang brug Hoge Veld. De speeltuin naast mijn huis en het winkelcentrum. Voelt onveilig, rij liever extra om naar wateringse.

Rondom Parijsplein.

Laan van Wateringse veld erg druk met verkeer.

Eigenlijk overal waar het vuil zo maar neergegooid wordt.

Groen in de wijk

Wijk: 56% is (heel) tevreden over de verschillende soorten groen. 17% is hier (heel) ontevreden over.

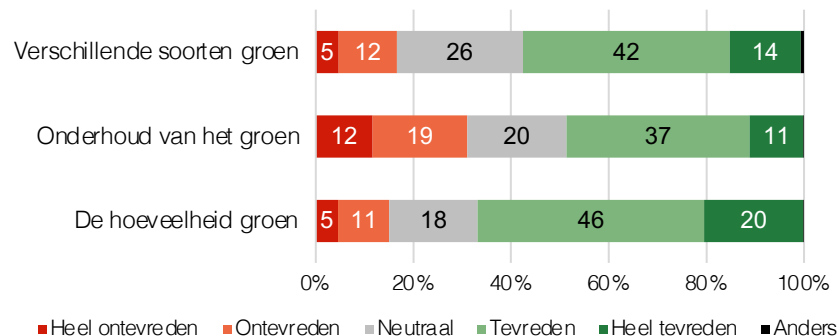
Wijk: Bijna een derde (31%) is (heel) ontevreden over het onderhoud van het groen; tegenover 48% (heel) tevreden.

Buurt: 47% van de respondenten uit **Erasmus Veld** vindt het onderhoud van het groen slecht. In **Zonne Veld** is 38% (heel) ontevreden.

Wijk: Twee derde (66%) van de respondenten is (heel) tevreden over de hoeveelheid groen in de wijk. 16% is (heel) ontevreden.

Buurt: De respondenten uit **Zonne Veld** en **Parkbuurt Oosteinde** zijn bovengemiddeld (heel) tevreden over de hoeveelheid groen in hun buurt, respectievelijk 73% en 74%.

In hoeverre bent u tevreden met...



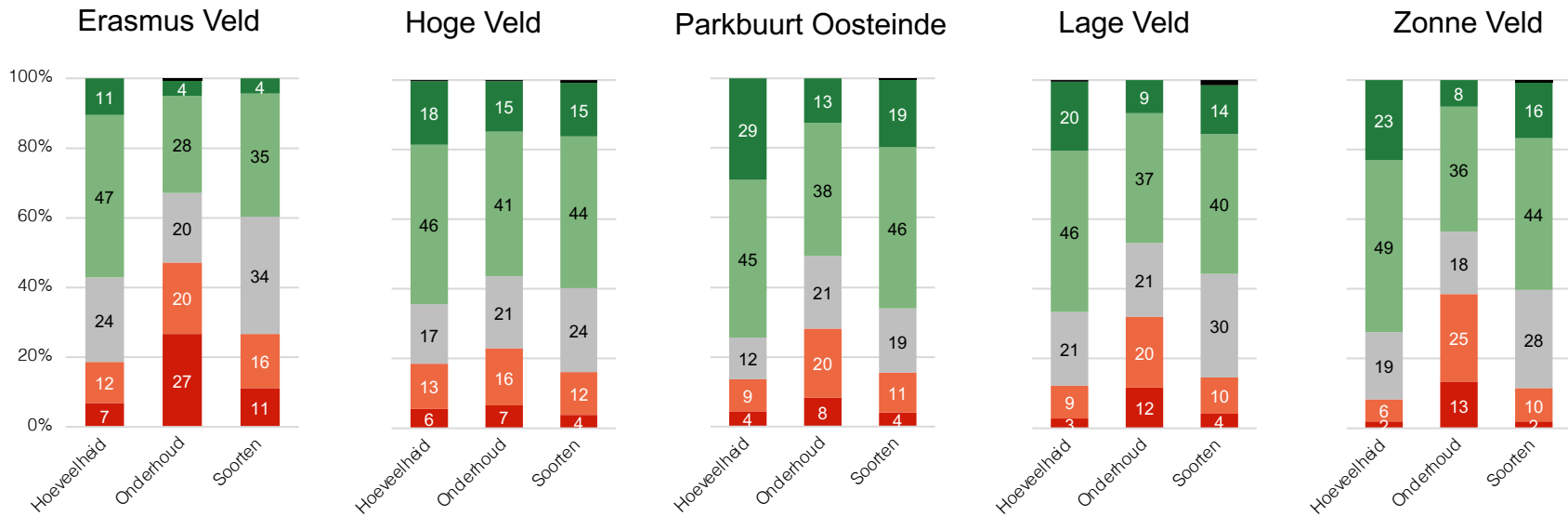
De begroeiing van de Laan van Wateringse Veld. In het voorjaar zijn de narcissen wel mooi, maar daarna duurt het twee maanden tot het gras wordt gemaaid. Dat ziet er armoedig en slecht onderhouden uit.

Het onkruid door de hele wijk heen staat armoedig, wordt niet meer bijgehouden door de gemeente.

Richting Treslonglaan. Opties veel rijkere buurt door een betere boom keuze. De huidige staan er al 25 jaar en blijven lullige boompjes. Erg armoedig.

Groen in de buurt

In hoeverre bent u tevreden met...



Onderhoud in de wijk

Wijk: Respondenten zijn positief over de staat van de woningen. 70% is hier (zeer) tevreden over. 9% is (heel) ontevreden.

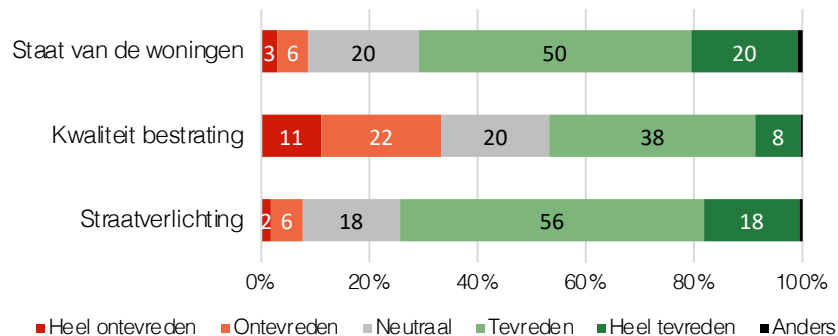
Buurt: Bovengemiddeld (heel) tevreden over de staat van de woningen in hun buurt zijn 79% van de respondenten uit **Zonne Veld** en 79% van de respondenten uit **Parkbuurt Oosteinde**. 12% van de respondenten uit **Erasmus Veld** zijn (zeer) ontevreden over de staat van de woningen.

Wijk: Een derde (33%) van de respondenten is (heel) ontevreden over de kwaliteit van de bestrating. 46% is er (heel) tevreden over.

Buurt: De respondenten uit **Erasmus Veld** en **Zonneveld** zijn met respectievelijk 48% en 36% meer dan gemiddeld (heel) ontevreden over de kwaliteit van de bestrating in hun buurt.

Wijk: Over de straatverlichting is bijna drie kwart (74%) tevreden of heel tevreden.

In hoeverre bent u tevreden met...



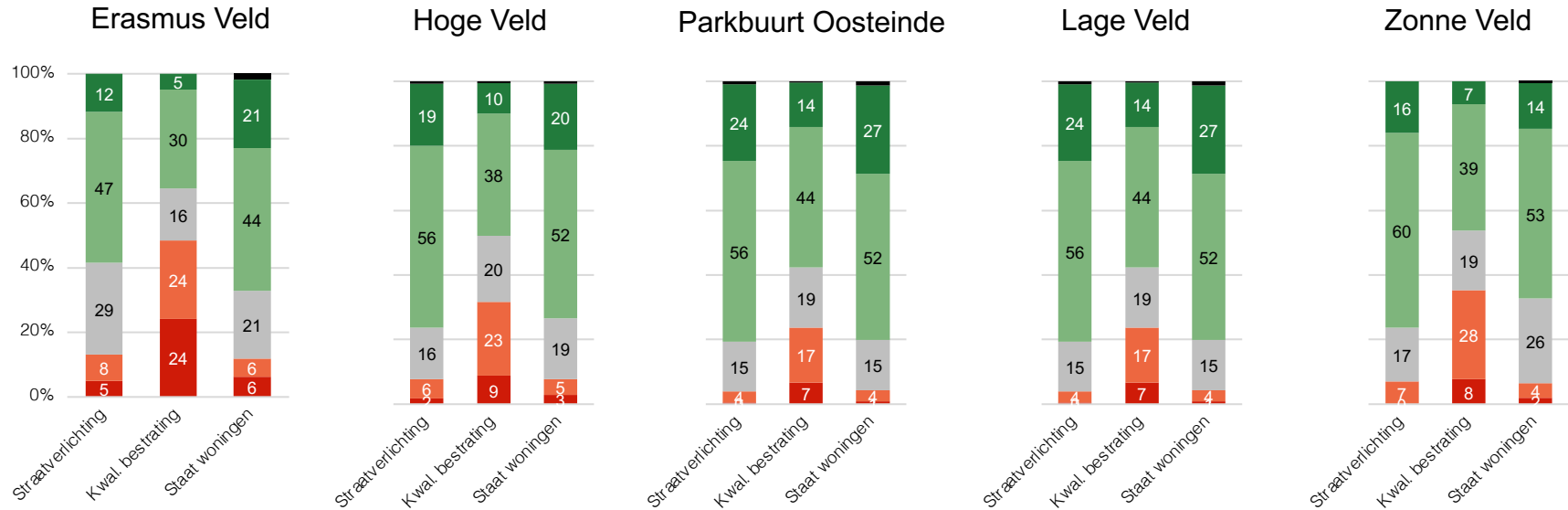
De straatverlichting valt eens per jaar uit. Moet dan weer een melding maken.

Tegels schots en scheef.

Ik hoop van harte dat de bestrating en het onderhoud van planten en bomen worden aangepakt.

Onderhoud in de buurt

In hoeverre bent u tevreden met...



Schone buitenruimte in de wijk

Wijk: Meer dan de helft (57%) van de respondenten zegt vaak of heel vaak overlast te hebben van zwerfvuil op straat.

Buurt: **Hoge Veld** 63%, **Lage Veld** en **Zonneveld** beide 64%.

Wijk: Van verkeerd aangeboden afval heeft bijna de helft (48%) vaak of heel vaak overlast.

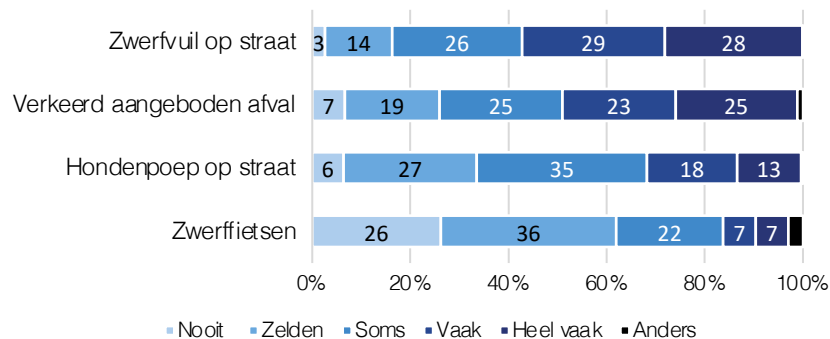
Buurt: **Hoge Veld** 57%, **Lage Veld** en **Zonneveld** beide 55%.

Wijk: Hondenpoep zorgt voor bijna een derde (31%) van de respondenten (heel) vaak voor overlast.

Buurt: Rond een derde van de respondenten uit **Zonne Veld** (34%), **Lage Veld** (34%), **Erasmus Veld** (35%) en **Hoge Veld** (35%) ervaren in hun buurt (heel) vaak overlast van hondenpoep. In **Parkbuurt Oosteinde** is dat 17%.

Wijk: Van overlast van zwerffietsen heeft 84% van de respondenten soms of zelden of nooit overlast.

Hoe vaak ervaart u overlast van...



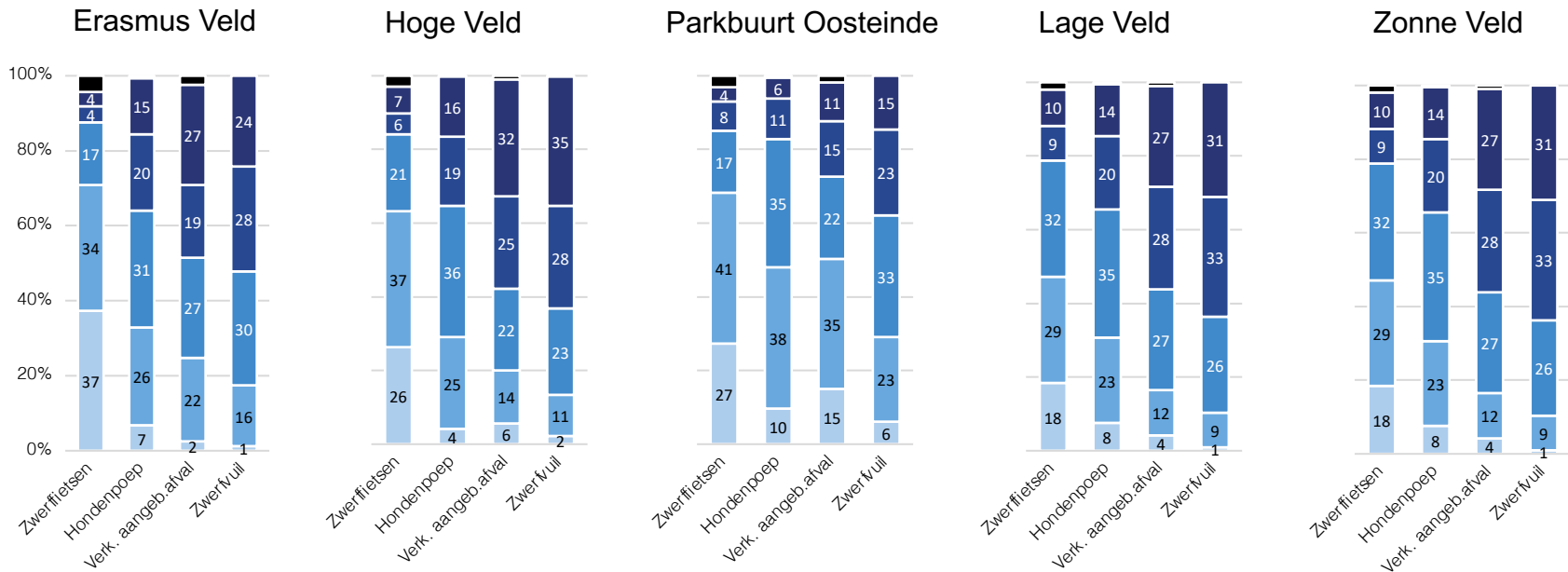
More dog walkers since Corona - more poop / litter or even worse, poop in bags on the path.

Parijsplein en laan van Wateringseveld, loop er maar één keer doorheen dan zie je de rotzooi, vuilniszakken naast de containers overal zwerfvuil en gedumpt grofvuil, een doorn in het oog.

We proberen het met elkaar netjes te houden.

Schone buitenruimte in de buurt

Hoe vaak ervaart u overlast van...



Verkeer in de wijk

Wijk: 57% van de respondenten heeft (heel) vaak overlast van teveel verkeer in de wijk.

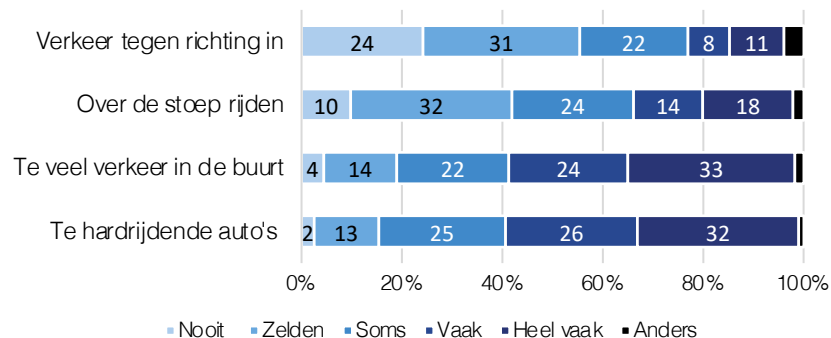
Buurt: 62% **Erasmus Veld** en **Hoge Veld**, 53% **Parkbuurt Oosteinde** en **Lage Veld**, 49% **Zonne Veld**.

Wijk: 58% heeft vaak of heel vaak overlast van te hardrijdende auto's.

Buurt: hoogste score in **Erasmus Veld** (62%) tegen **Parkbuurt Oosteinde** (53%).

Grote ergernis zijn de files in de ochtend de wijk uit en in de middag de wijk in. Een respondent beschrijft dat de Laan van Wateringse Veld minimaal twee keer per dag stampvol met auto's staat. Daardoor kunnen de bewoners niet zonder forse vertragingen nog even met de auto ergens anders naar toe. Er is één rijbaan met een buslijn met haltes en verkeerslichten. Samen zorgt dat voor opstoppingen, frustratie en luchtvervuiling door de files.

Hoe vaak ervaart u overlast van...



■ Nooit ■ Zelden ■ Soms ■ Vaak ■ Heel vaak ■ Anders

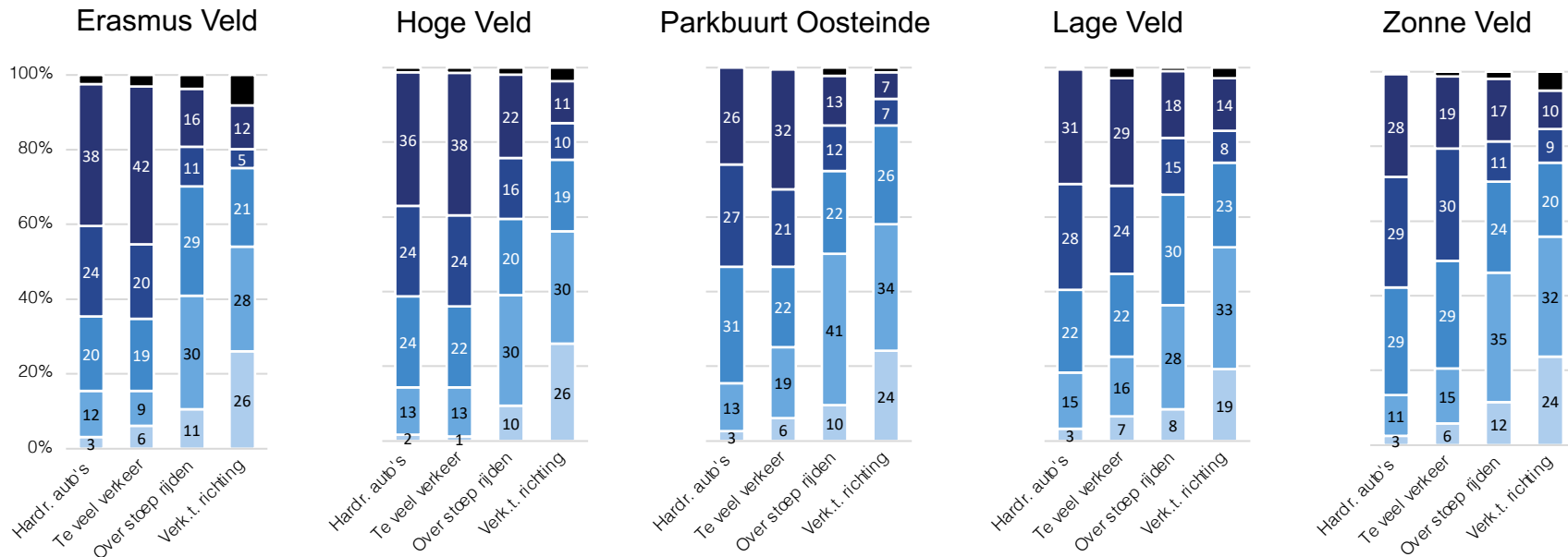
Ik woon vlakbij de school (de Gantel) hoek Treslonglaan/laan van wateringse veld, tijdens momenten dat de kinderen naar school moeten, is het een enorme verkeerschaos.

Er wordt veel te hard gereden lijkt het circuit van Assen wel.

Te veel verkeer voor de huidige infrastructuur.

Verkeer in de buurt

Hoe vaak ervaart u overlast van...

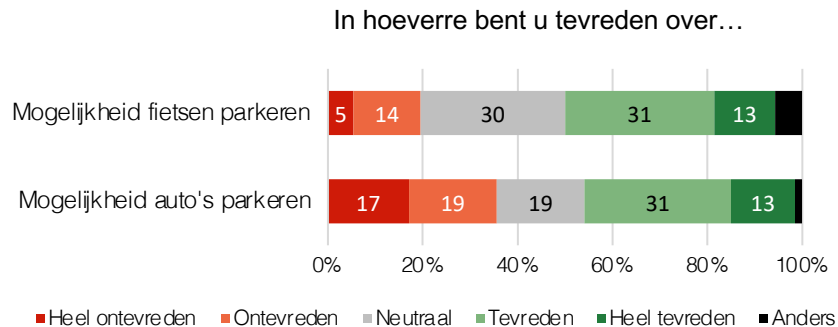


Parkeren (fietsen en auto's)

Wijk: Van de respondenten is 44% (heel) tevreden over de mogelijkheden die er zijn om de auto te parkeren. 36% is ontevreden.

Buurt: 59% van de respondenten uit **Erasmus Veld** zegt (heel) ontevreden te zijn over de mogelijkheid in hun buurt de auto te parkeren.

Wijk: Over de mogelijkheden om fietsen te parkeren is 44% (heel) tevreden en bijna een vijfde van de respondenten (19%) (heel) ontevreden (19%).



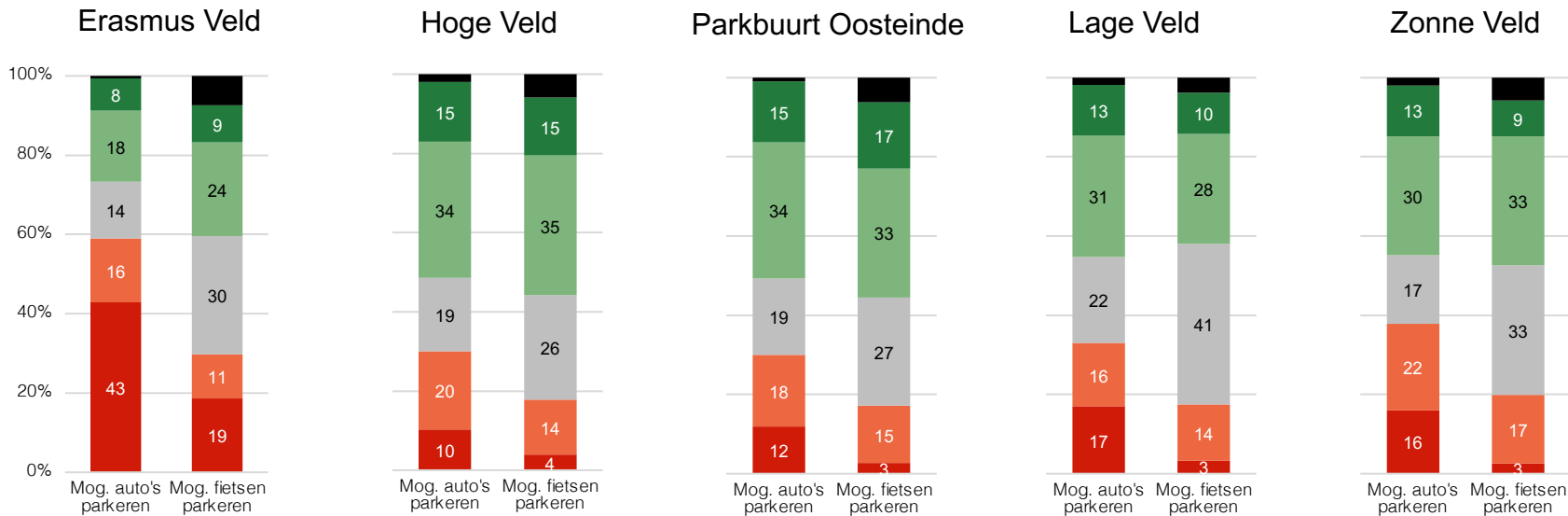
Het groen zou groen zijn als er geen auto op het groen zou parkeren. Maw: doe er iets aan ... meer handhaving.

Graag betaald parkeren, dit ivm het feit dat sommige mensen 5 auto's hebben, en het parkeren soms heel lastig maakt !!!!

Gratis parkeren.

Parkeren (fietsen en auto's)

In hoeverre bent u tevreden over...



Parkeren (fietsen en auto's)

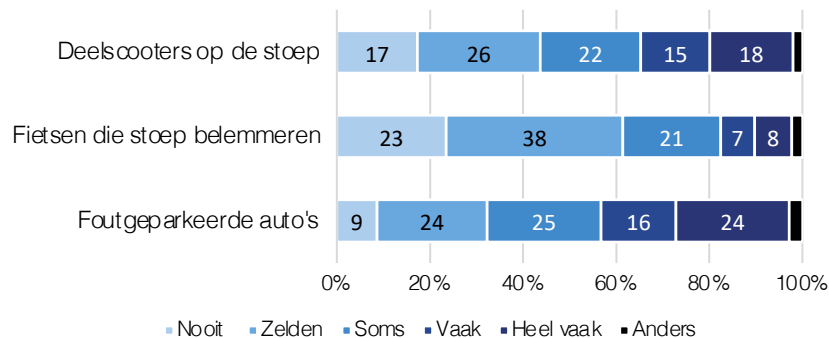
Wijk: 43% heeft zelden tot nooit overlast van deelscooters die op de stoep staan, een derde (33%) heeft dat vaak of heel vaak.

Wijk: Van fietsen die de stoep belemmeren heeft 15% van de ondervraagde mensen (heel) vaak overlast, 61% heeft dat zelden of nooit.

Wijk: Van foutgeparkeerde auto's heeft 40% (heel) vaak last. Tegen 58% die hier soms, zelden of nooit overlast van ervaart.

Buurt: met 46% in zowel **Erasmus Veld** als **Lage Veld** is het overlast- percentage hier hoger.

Hoe vaak ervaart u overlast van...



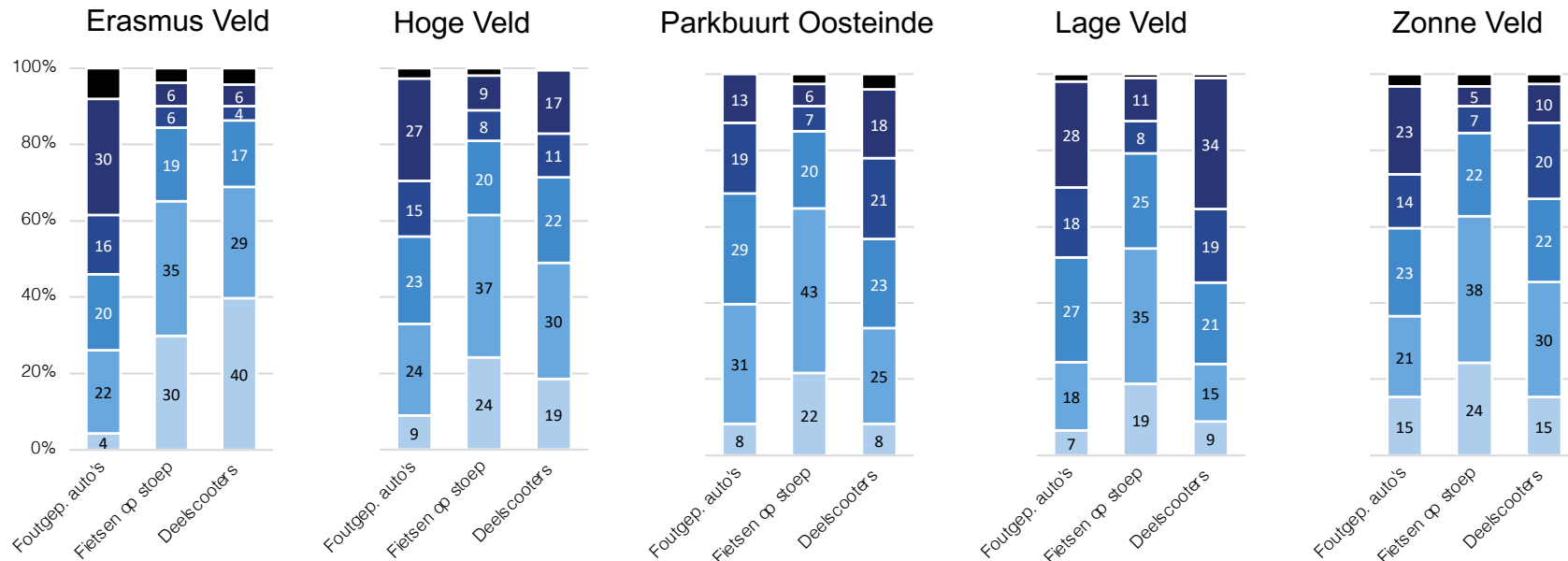
De aanwezigheid van vele vissers, die hinderlijk en fout parkeren buiten de vakken, voor uitritten.

Veel huur scooters en fietsen voor de deur.

Het moge duidelijk zijn dat het foutief parkeren voor mijn oprit mij echt dwars zit evenals het feit dat de gemeente na meerdere keren op gewezen te zijn helemaal niets heeft gedaan. Dat bederft echt mijn woonplezier.

Parkeren (fietsen en auto's)

Hoe vaak ervaart u overlast van...



Veiligheid in de wijk

De respondenten geven gemiddeld een 6,6 voor veiligheid in de wijk.

Wijk: 19% van de respondenten ervaart (heel) vaak overlast van vandalisme; 80% soms, zelden of nooit.

Buurt: vaker vandalisme-overlast in **Zonne Veld** (24%) en **Lage Veld** (23%) dan gemiddeld in de wijk.

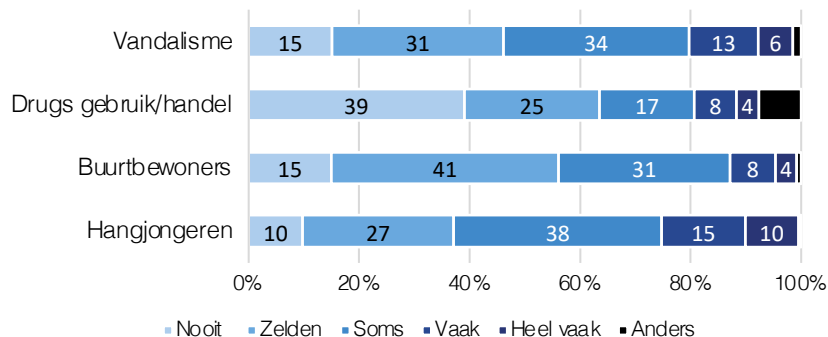
Wijk: 81% van de respondenten zegt soms, zelden of nooit overlast te ervaren van drugs gebruik/handel. Daarentegen heeft 12% hier wel degelijk last van.

Buurt: 21%, van de respondenten uit **Lage Veld** zegt (heel) vaak overlast te hebben van drugshandel.

Wijk: Van hangjongeren ervaart 25% van de respondenten (heel) vaak overlast; 75% soms, zelden of nooit.

Buurt: vaker hangjongeren-overlast **Lage Veld:** 35%; **Zonne Veld,** 33% en **Hoge Veld,** 29%.

Hoe vaak ervaart u overlast van...



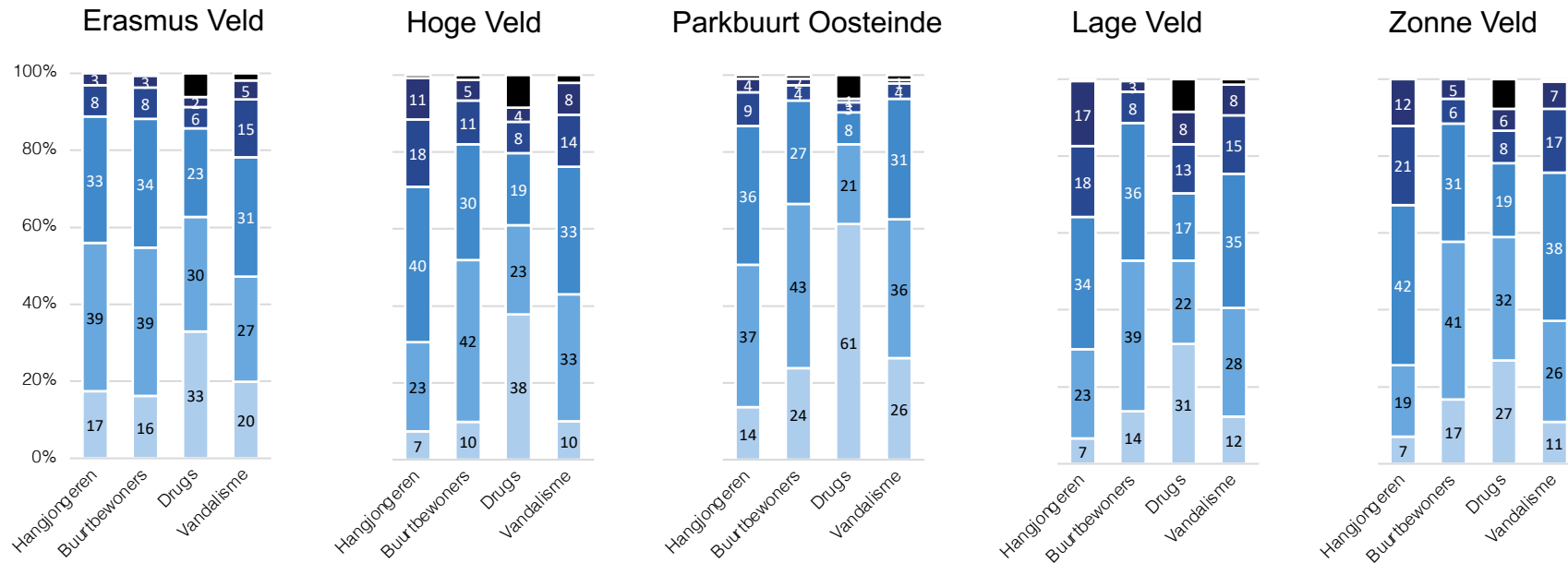
De veiligheid is achteruit gegaan, te veel groepjes jongeren die lopen te provoceren.

2 keer in 2 jaar tijd ingebroken in auto en in diezelfde periode / keer auto beschadigd door vandalisme.

Ik durf s' avonds niet alleen naar buiten.

Veiligheid in de buurt

Hoe vaak ervaart u overlast van...



Sociale samenhang in de wijk

Wijk: 59% is (heel) tevreden over het contact met buurtgenoten, 8% is dat niet. Meer contact met buurtgenoten wil 19% wel en 31% niet.

Buurt: Met 68% geven respondenten uit zowel **Erasmus Veld** als **Parkbuurt Oosteinde** aan vaker dan gemiddeld (heel) tevreden te zijn over hun contact met buurtgenoten.

Wijk: 39% is het er (helemaal) mee oneens dat de buurt een hechte buurt is, 18% is het er wel mee eens.

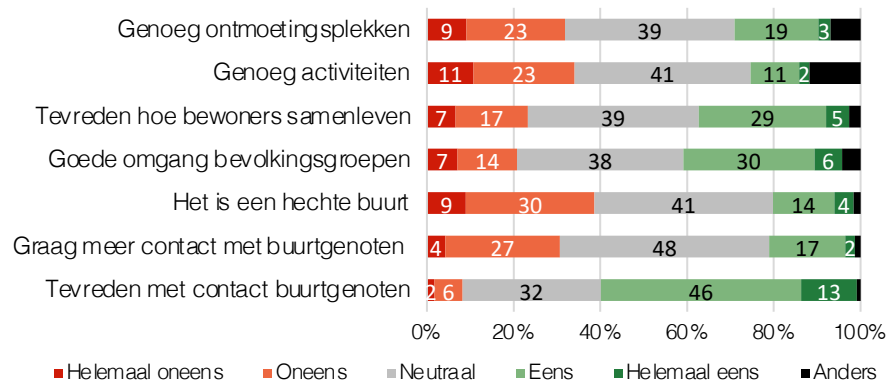
Buurt: 44% vindt **Zonne Veld** geen hechte buurt.

De helft van de respondenten uit **Erasmus Veld** heeft geen sterke mening over deze stelling (neutraal).

Wijk: 36% van de respondenten is tevreden ((helemaal) eens) met de goede omgang tussen bevolkingsgroepen in de wijk.

Buurt: in **Parkbuurt Oosteinde** is dat 43%; 41% in **Erasmus Veld** en 39% in **Zonne Veld**. **Lage Veld** en **Hoge Veld** zitten met ieder 32% iets onder het gemiddelde.

In hoeverre bent u het eens of oneens met...



Met een aantal burens is goed contact. De wijkapp is heel prettig.

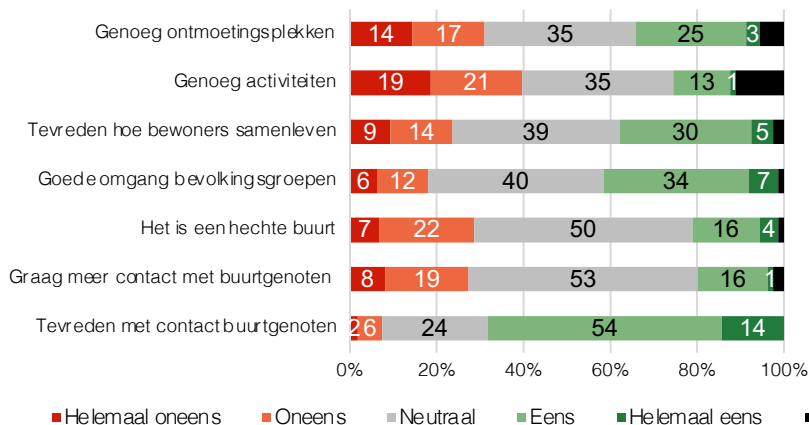
Verbinding verdwenen met de burens, veel onderuur, kinderen laat buiten.

Burens werken samen om onze buurt goed te houden.

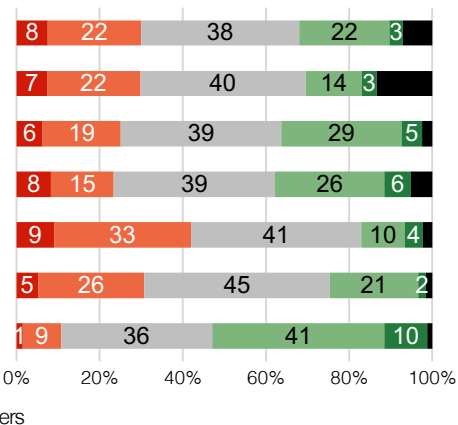
Sociale samenhang in de buurt

In hoeverre bent u het eens of oneens met...

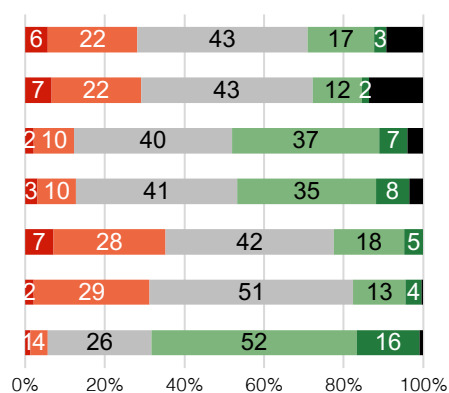
Erasmus Veld



Hoge Veld



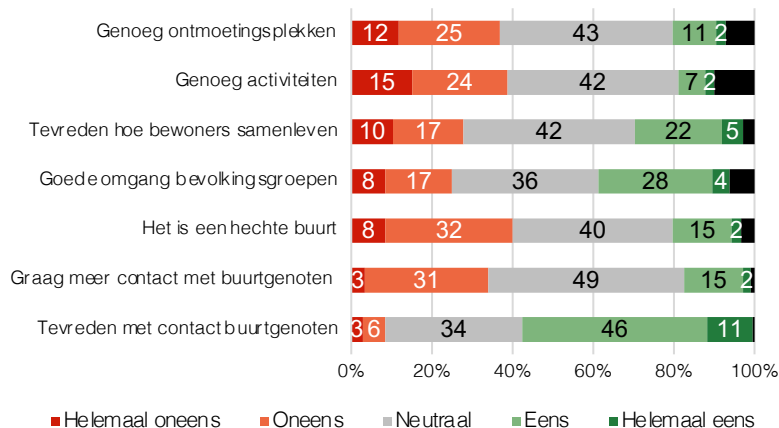
Parkbuurt Oosteinde



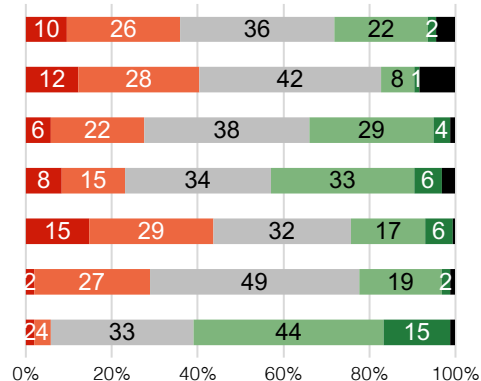
Sociale samenhang in de buurt

In hoeverre bent u het eens of oneens met...

Lage Veld



Zonne Veld



Aanbod en diensten

Wijk: (zeer) ontevreden over de politie: 39%.

Buurt: In **Lage Veld** en **Zonne Veld** is 52% resp. 48% (heel) ontevreden over de inzet van de politie/wijkagent.

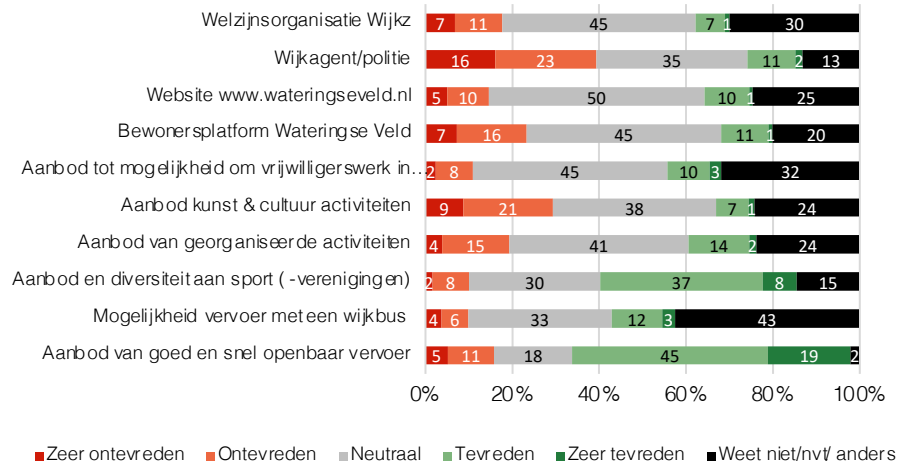
Wijk: Het aanbod van diverse sportmogelijkheden in de wijk wordt gewaardeerd, 45% is daar (zeer) tevreden over.

Buurt: De tevredenheid hierover is nog groter in **Erasmus Veld** (56%), **Hoge Veld** (49%) en **Parkbuurt Oosteinde** (47%). In **Lage Veld** en **Zonne Veld** ligt het lager, 34% resp. 35%. Wat opvalt in **Lage Veld** is dat 22% aangeeft het niet te weten of het op hen niet van toepassing is of dat er een andere reden is om over het sportaanbod tevreden/niet tevreden te zijn.

Wijk: 64% is (zeer) te spreken over het OV-aanbod; 16% is (zeer) ontevreden.

Buurt: hoger ligt het percentage in **Lage Veld** en **Zonne Veld**, beide 76%, en **Parkbuurt Oosteinde**, 72%. (Heel) ontevreden: 38% **Erasmus Veld** en 21% **Hoge Veld**.

In hoeverre bent u tevreden over...



Wijk agent zie je nooit, hebben we die wel?

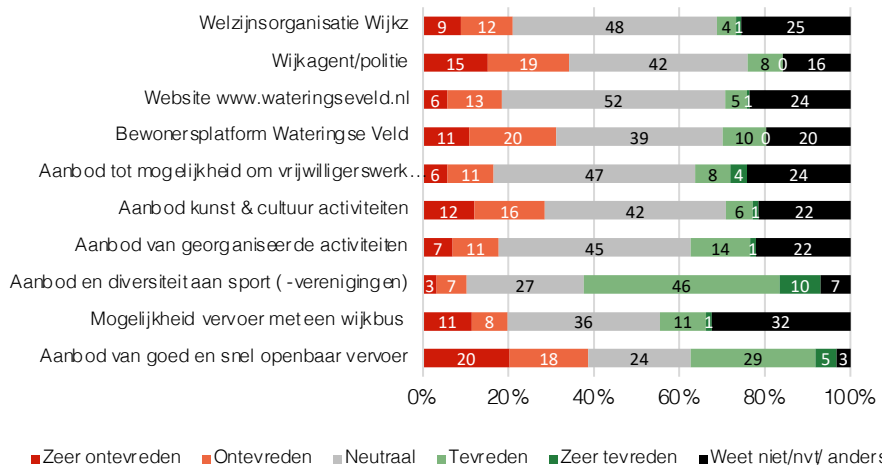
Tip: Boa's en politie uit de auto en op de fiets. Dit om aanspreekbaarheid te vergroten.

Tram dichtbij, snelweg dichtbij.

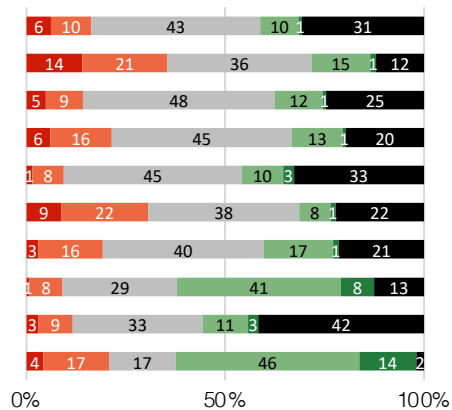
Aanbod en diensten

In hoeverre bent u tevreden over...

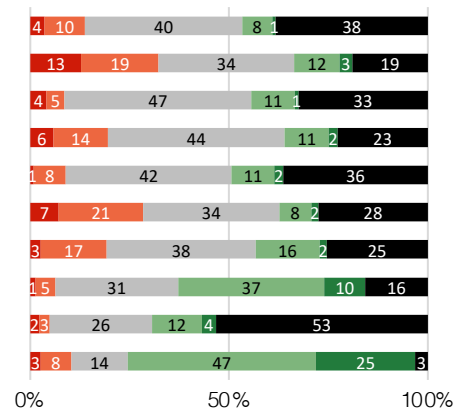
Erasmus Veld



Hoge Veld



Parkbuurt Oosteinde

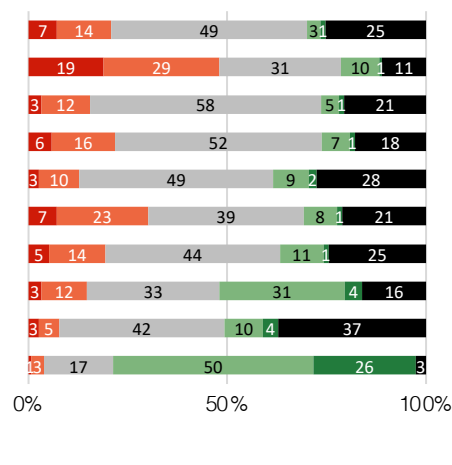
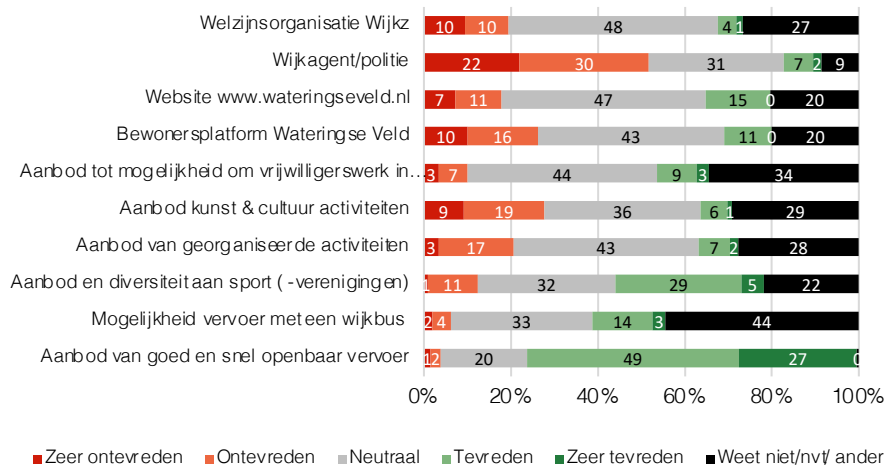


Aanbod en diensten

In hoeverre bent u tevreden met...

Lage Veld

Zonne Veld



Overige opmerkingen

Ik was van de meeste (aanbod & diensten) niet op de hoogte. Hier mag wel wat meer bekendheid over komen. Wellicht meer informatie hierover verstrekken op Sociale Media of persoonlijk per post of mail. Kranten krijgen we nl. niet in deze wijk.

Fijn dat dit (maken van een wijkagenda) wordt opgepakt! Want er is zeer veel ruimte voor verbetering willen we deze wijk positief houden.

...het zou bijvoorbeeld ook leuk kunnen zijn dat de wijkagenten eens langs de deuren zouden gaan om kort kennis te maken of een folder te geven. dan heb je in ieder geval een idee over de mens achter de agent :-)

Te lang is alleen de focus gelegd om bepaalde (probleem)groepen van alles aan te bieden, behalve de inwoner die werkt, woont en niet opvalt. Als het zo doorgaat, ontstaat een wijk met grote sociale problemen.

De afgelopen jaren heb ik de vragen die u nu stelt meer langs zien komen. Ik constateer dat aan de problemen die hier zichtbaar zijn in de wijk (vuil, hondenpoep, foutparkeren) weinig wordt gedaan.

Thuis in de wijk

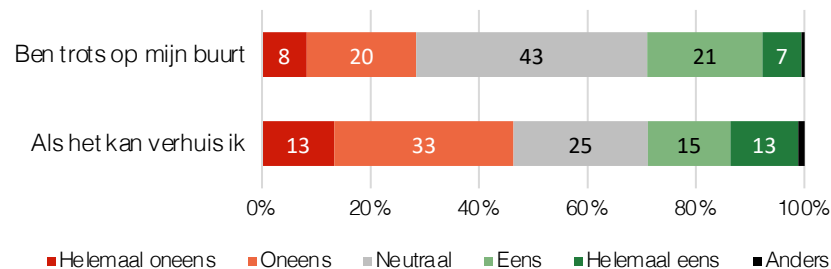
Het gemiddelde cijfer dat respondenten aan de wijk geven is een 6,7. 28% is trots op de wijk, eveneens 28% zou willen verhuizen als dat zou kunnen. Bijna de helft van de respondenten (46%) is niet van plan te verhuizen.

Wat opvalt bij de percentages per buurt (zie volgende sheet): 58% van de respondenten uit **Parkbuurt Oosteinde** denkt er niet aan te verhuizen. 34% van de respondenten woonachtig in **Hoge Veld** geeft aan te willen verhuizen.

In de figuur hiernaast staat de verdeling van de cijfers die de bewoners aan de wijk geven (in procenten). Het gemiddelde rapportcijfer dat mensen aan hun buurt geven is een 6,7.



In hoeverre bent u het eens of oneens met...



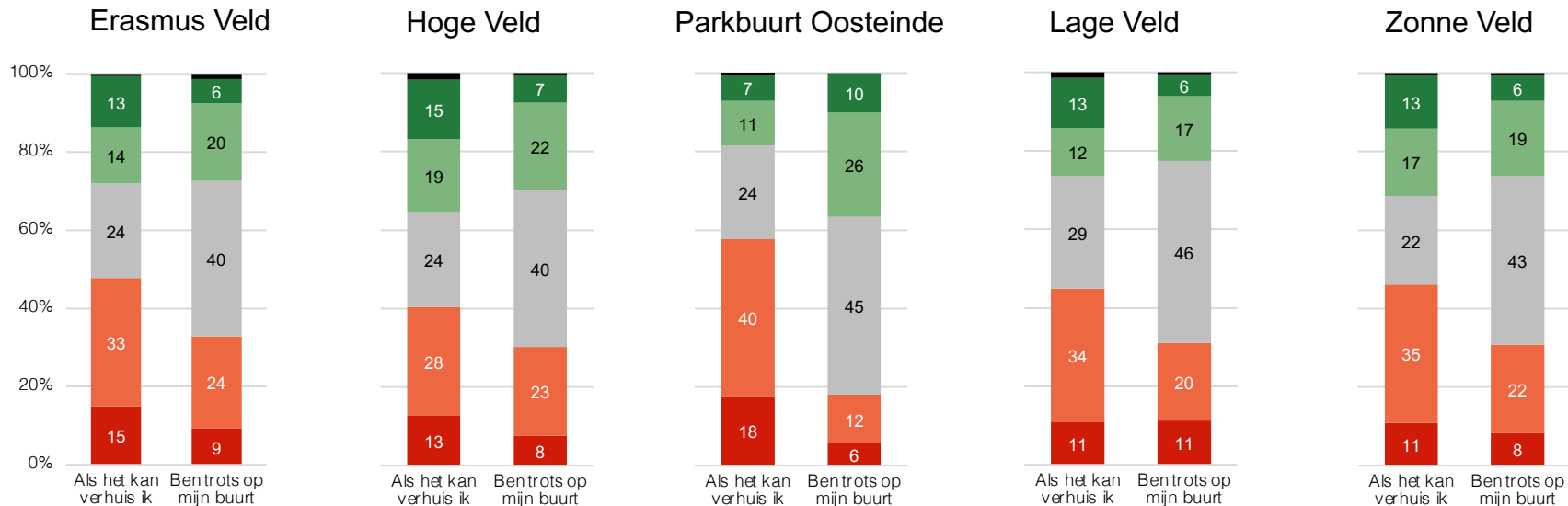
Ik woon nog steeds naar mijn zin wat betreft mijn huis, de winkels en openbaar vervoer, en ik heb gelukkig aardige burens, kan er goed mee overweg; maar wát is het hier veranderd, en ik denk niet dat daar iets aan te doen is, want de mentaliteit van de bewoners is gewoon anders dan toen ik hier 22 jaar geleden kwam wonen.

Rustige buurt. Leuke huizen. Voldoende groen en water. Basisschool en winkels in de buurt.

Mensen die vanaf het begin hier wonen gaan nu verhuizen omdat de nieuwe bewoners gewoon overal schijnt aan hebben en denken het wordt toch wel opgeruimd.

Thuis in de buurt

In hoeverre bent u het eens of oneens met...



Ideeën

Een gezellig terras met horeca in het midden van de laan van Wateringseveld zou een leuke sfeer kunnen creëren in de zomer. Nu gaan we allemaal naar het centrum of watering.

Als de gemeente interesse heeft in het opzetten van een spiritueel centrum met neven activiteiten zoals creatief cafe wil ik graag meedenken. Verder zou ik evenementen willen organiseren waarin je meer kan proeven van de diverse etniciteiten door een gezellige multicultu dag met eten

Communiceren is de sleutel. Niet alleen digitaal.

Tips zichtbaarheid:

- *Maak een inloop spreekuur, Of een balie waar bewoners terecht kunnen*
- *Treed actiever op. Ik ken het bewonersplatform alleen van de Wateringsveldloop. Meer reclame maken van wat activiteiten etc. zijn, zou goed zijn.*

Ik weet waar Wijkz zit, paar keer voor de deur gestaan, maar nodigt niet uit om naar binnen te gaan, en wat ik daar zou kunnen doen en of het ook voor mij is. Tip maak uitstraling meer open en uitnodigend.

De omgeving is om te fietsen prachtig. Het vervangen van gestorven bomen is prima. Alleen het forensenverkeer door de wijk is veel te veel. Overleg met Rijswijk over ondertunneling van de Prinses Beatrixlaan en sluit de Laan van Wateringse Veld af. Maak de Noordweg breder voor forensen die in Wateringen wonen en leidt het verkeer richting Westland vanaf Rijswijk over de Erasmusweg. Wateringse Veld is een woon- en slaapwijk, geen doorgangsluis voor forensen!

Ik hoop echt dat er iets gaat veranderen zodat de wijk er weer netjes en schoon uit ziet en wij er weer fijn kunnen wonen.

*Check:
<https://www.gebiedsontwikkeling.nu/artikelen/leidsche-rijn-centrum-het-nieuwe-stadshart-va-utrecht/>*